



# I PROMOCION EXTENSIONISTAS COMUNITARIOS

ESCUELA  
AGROECOLOGICA SAN  
ISIDRO LABRADOR,  
CHALATENANGO, EL  
SALVADOR



San Salvador, El Salvador 07092021



# Presentado en Diálogo Nacional: La agricultura familiar y la agroecología y su importancia en la resiliencia socio ambiental

Martes 7 de septiembre de 2021. Hora: 8:00 am – 12:30 pm

Hotel Terraza, San Salvador

Organizado por:



RED POLÍTICAS PÚBLICAS  
Y DESARROLLO RURAL EN  
AMERICA LATINA



Con el apoyo de:



AMBASSADE  
DE FRANCE  
AU SALVADOR

*Liberté  
Égalité  
Fraternité*

Aprovechamiento de las lecciones aprendidas de FUNDESYRAM en los programas de formación:

\*Extensionistas Comunitarios,  
 \*Mesoamericano de Formación Agroecológica,  
 \*Cooperación Triangular (Austria / El Salvador / Guatemala) de formación de promotores en agroecología,  
 \*Diplomado de agricultura orgánica, urbana y rural,  
 \*Diplomado técnico en agroecología.

**Escuela Agroecológica San Isidro Labrador, El Paraíso, Chalatenango**

\*Coordinador: Padre Adán Chacón Chacón (Parroquia Cristo Rey),  
 \*Equipo técnico: Francisco Orellana Merino(FUNDESYRAM) y Blanca Maricela Alvarenga (Parroquia Cristo Rey),  
 \*Apoyo Metodológico: Roberto Rodríguez Sandoval (FUNDESYRAM)

Elaboración participativa de la curricula para la formación de Extensionistas Comunitarios (EC)

Selección de los maestros o facilitadores (Universidad de El Salvador, Red Agroecológica de El Salvador, FUNDESYRAM, Parroquia El Paraíso, Amun Shea) que apoyaran en los diferentes Módulos y Temas.  
 Cada maestro o facilitador prepara una presentación, la guía de las practicas que se harán con los participantes en la formación. Imparte la capacitación teórica (20%) y Practica (80%)

Identificación y selección de los candidatos a participar en el programa de formación.  
 Compromiso de cada participante, conformar su grupo (5 personas) a quienes les debe compartir sus aprendizaje cada 15 días en forma voluntaria. El o la EC y cada integrante del grupo debe establecer un huerto o finca agroecológica.

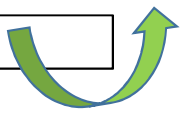
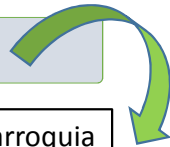
Desarrollo del programa de formación de 9 meses. Después del tercer modulo ya se debe conformar el grupo que atenderá cada EC e iniciar la capacitación a su grupo y establecer el huerto o finca agroecológica.

El técnico de la escuela se reúne con los EC agrupados en diferentes zonas o núcleos en el territorio y les da un refuerzo técnico / metodológico, para que apoyen de mejor manera a su grupo, y acompaña según programación a los EC en su trabajo con os grupos.

Participación en el Mercado Agroecológico de El Paraíso, al menos una vez al mes

Conformación de la Cooperativa de Producción Agroecológica de Chalatenango, integrada por egresados de la escuela

**Etapas en el proceso de conformación y consolidación de la Escuela Agroecológica**





## METODOLOGIA

**REFLEXIONAR /**



**APRENDER/  
HACIENDO /**



**ENSEÑANDO** a su grupo (5-10)



## FUNDAMENTOS PARA LA PROPUESTA E IMPLEMENTACION DE LA ESCUELA AGROECOLOGICA SAN ISIDRO LABRADOR

-Se adopta el enfoque de desarrollo territorial fundamentado en la agroecología

-Se aplica el enfoque de la agroecología para el desarrollo territorial para construir Ecomunidades

-Se toman en cuenta los Ejes estratégicos de FUNDESYRAM para promover la agroecología y las Ecomunidades

-Se integra la metodología de Extensión Comunitaria de FUNDESYRAM

1. Género e inclusión cultural y construcción

2. Desarrollo sustentable fundamentado en la agroecología y la sostenibilidad

3. Gestión ambiental

4. Desarrollo de la adolescencia y juventud

EJES ESTRATEGICOS DE FUNDESYRAM

# 1. EL ENFOQUE DE DESARROLLO TERRITORIAL FUNDAMENTADO EN LA AGROECOLOGÍA

**Dimensión  
Material**  
(El tener y estar)



**1.1 Dimensión  
Espiritual**  
(El ser y estar)



# **DIMENSION DE LA RECUPERACION DE SABERES ANCESTRALES Y LOCALES PARA UNA CULTURA CON IDENTIDAD**






**DIMENSION DE  
ACCESO A UN  
LUGAR DONDE  
CULTIVAR**





# **DIMENSION DE LA ORGANIZACIÓN COMUNITARIA Y DE LA SOCIEDAD CIVIL**



# DIMENSION DE LA PRODUCCION ORGANICA / ECOLOGICA



Con PGS / SPG = SILOVA “Sistema Local de Verificación Agroecológica”, en el caso de El Salvador, que ha sido desarrollado por FUNDESYRAM (2020) de las experiencias de APRO (Paraguay), CEPAGRO y Red Ecovida (Brasil) con apoyo de la IAF.



# DIMENSIÓN COMERCIALIZACION

# TRANSFORMACION

# Y



Promover las redes de producción, transformación, comercialización y consumo de alimentos agroecológicos

ESPRESSO

SOLUBLE

EQUIPOS

Preparaciones locales

CAFÉS CERTIFICADOS

MONODOSIS



**ecocafé**  
CAFÉ NATURAL DE TACUBA

**Takupan**

**CULTIVADO BAJO SOMBRA**  
en las mejores zonas por pequeños productores, realizado con prácticas amigables al medio ambiente (no agroquímicos)

**PESO NETO 1lb**  
Tostado y molido en Tacuba, Ahuachapán, El Salvador, C.A.  
Tel.: (503) 2417-4588  
ecocafe.tacuba@gmail.com



# DIMENSION EQUIDAD DE GÉNERO E INCLUSIÓN



**DIMENSION DEL  
CLIMA,  
NATURALEZA,  
BIODIVERSIDAD Y  
RESTAURACIÓN  
DE PAISAJES**





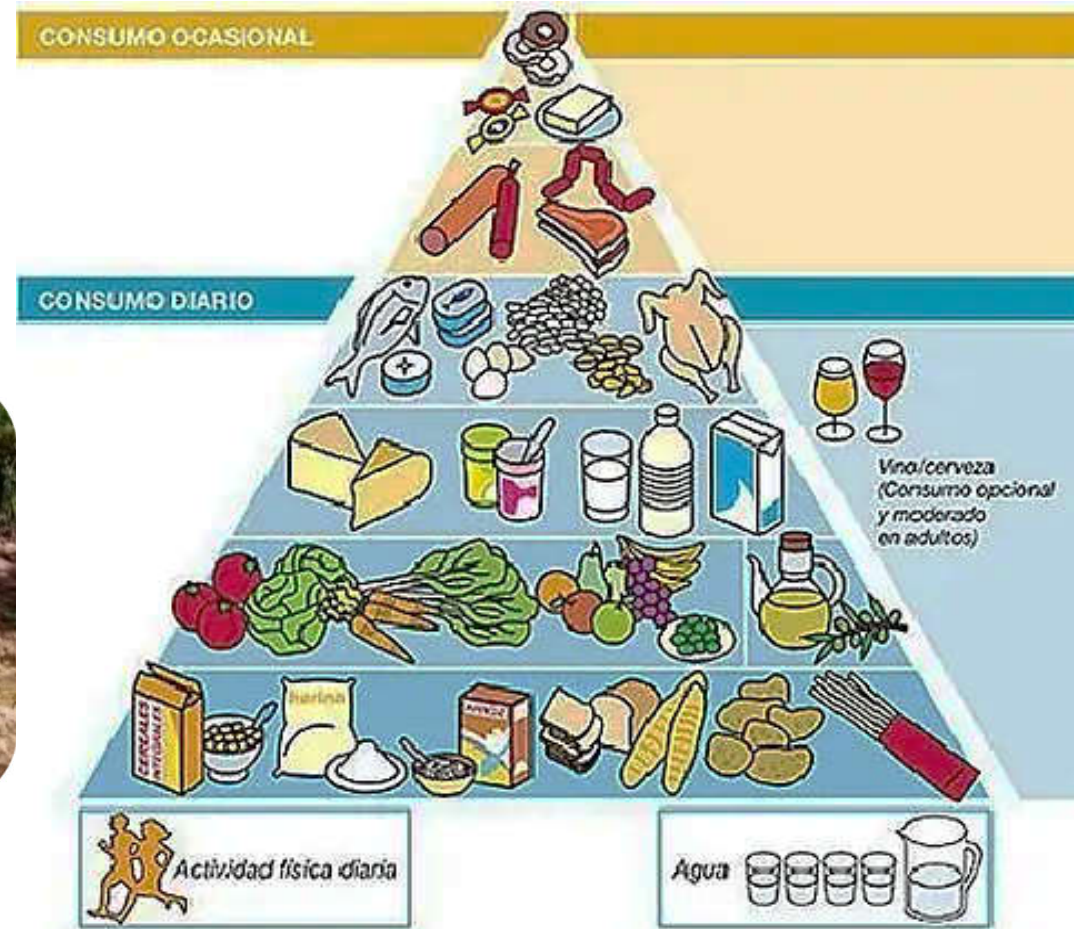
Saludos mujeres agroecológicas  
solidarias y maestras de la  
equidad e igualdad.  
8 de marzo 2021

## 1.8 DIMENSION DE LA REPOLITIZACION DE LOS SISTEMAS AGROALIMENTARIOS CON SOBERANÍA Y SEGURIDAD ALIMENTARIA





# **DIMENSION ECONOMIA SOLIDARIA Y ECOTURISMO**



# DIMENSION SALUD Y BIENESTAR



## CONCEPTO DE AGROECOLOGIA, FUNDESYRAM

**AGROECOLOGIA**, “Es un enfoque de desarrollo holístico de derechos desde la niñez, que mejora las capacidades de la gente y sus territorios para lograr sistemas de producción y ecosistemas sostenibles con soberanía / seguridad alimentaria y económica equitativa y solidaria.

Esto, al revalorizar los saberes locales e innovar en forma horizontal nutriéndose de los aportes de las comunidades y la ciencia, y en forma organizada incidir en las políticas públicas para lograr servicios, productos, y alimentos libres de agrotóxicos, que permiten a las presentes y futuras generaciones vivir dignamente disfrutando de su medio ambiente.” FUNDESYRAM 2021





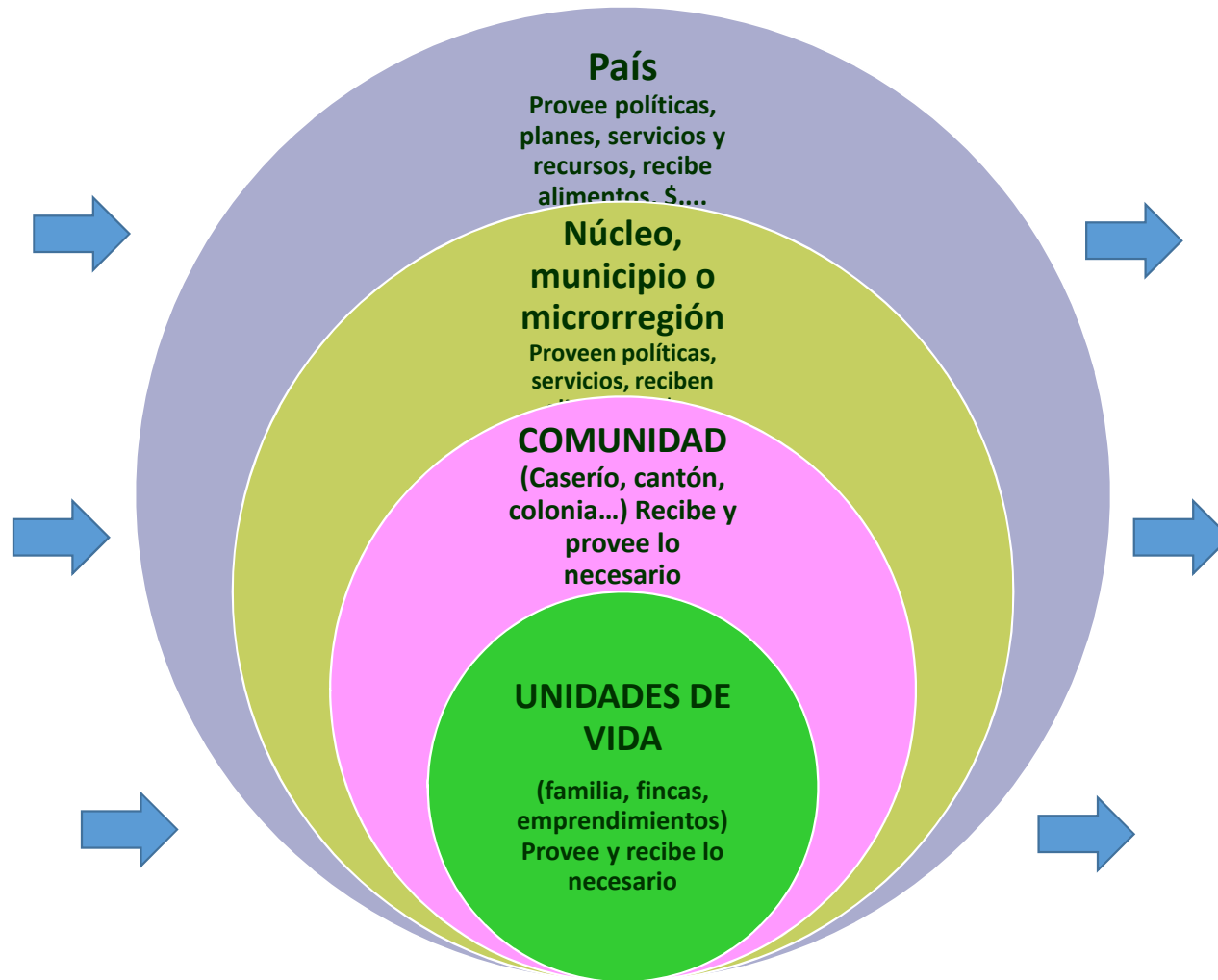
## 2. APLICAR EL ENFOQUE DE LA AGROECOLOGIA PARA EL DESARROLLO TERRITORIAL PARA CONSTRUIR ECOCOMUNIDADES

“**Ecocomunidad** es una organización de personas que actúa sistémicamente para aprovechar sus activos y sus vínculos sociales e institucionales sin descuidar sus valores, la inclusión e identidad cultural, para lograr vivir dignamente y en democracia en su espacio territorial ecológico y sostenible” FUNDESYRAM





### **3. EXTENSION COMUNITARIA**



**Recordar que todo esta interrelacionado, nada actúa independientemente**



**Es importante recordar que los agricultores/as , según Chambers, No Necesitan:**  
**Mensajes o recetas, SINO Métodos**  
**Reglas o normas, SINO Principios, teoría**  
**Paquetes de tecnología, SINO Canasta de selecciones tecnológicas**  
**Menú fijo de tecnologías, SINO Menú a la carta de tecnologías**  
**Instrucciones sobre qué adoptar, SINO Ideas sobre que probar o experimentar.**



# Capacitación debe ser teórica y practica

**20% CAPACITACIÓN  
TEÓRICA:**

- Presentaciones
- Videos
- Dinámicas
- Reflexión

**80% PRACTICAS:**

- \*Demostraciones de método,
- \*Realización de la practica
- \*Reflexión

# Extensión Comunitaria

➤ Sistema de educación horizontal de persona (Extensionista Comunitario) a personas (5-10 personas),

➤ Promueve los principios éticos no excluye a nadie,

➤ Manejado por las y los pobladores,

➤ Promueve sistemas de producción agroecológicos diversificados (Fincas o huertos)

➤ Se articula el conocimiento local con el del técnico para la innovación agroecológica,

➤ Promueve la soberanía o seguridad alimentaria y económica,

➤ Promueve el desarrollo comunitario sostenible.





# ¿Quién es una o un Extensionista comunitario (EC)?



Es una persona innovador/a y solidario/a con su comunidad, que promueve los cambios desde la agroecología para:

- Producir, transformar o comercializar alimentos libre de agrotóxicos,
- Contribuir desarrollo ético / moral, económico, social y ambiental de las comunidades.

## ¿Cómo se selecciona una o un Extensionista comunitario (EC)?

Son personas innovadoras que tienen:

- Una buena actitud para Aprender,
- Una buena actitud para Enseñar,
- Una buena actitud para Trabajar en forma solidaria y voluntaria en la comunidad.





**1 Técnico\ a Capacita, asesora y acompaña a las y los Extensionistas**

## **EXTENSIÓN COMUNITARIA**



## Cada Extensionista comunitario debe:

1. Apoyar a su grupo de 5- 10 personas,
2. Compartir lo aprendido al menos cada 15 días a las y los miembros de su grupo,
3. Establecer un huerto o finca agroecológica “Educativa y demostrativa” en su parcela o casa. Para demostrar que si se puede.

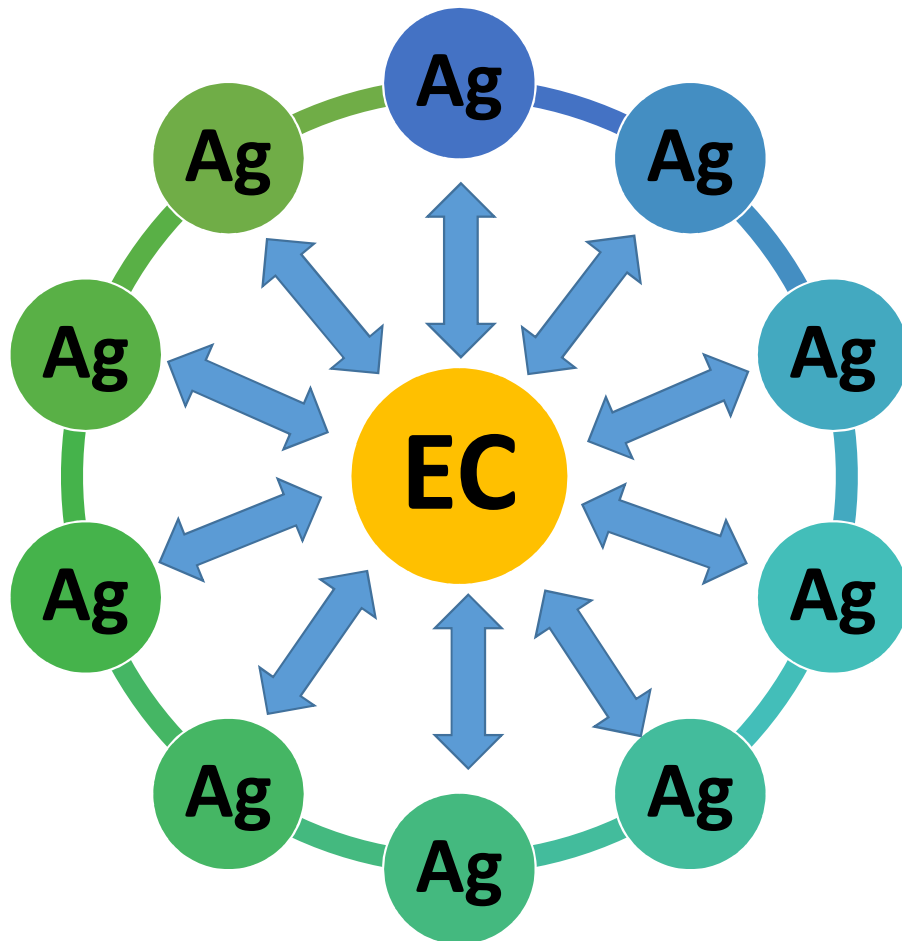


## Cada miembro del grupo debe:

1. Asistir a las reuniones con su Extensionista Comunitario,
2. Establecer al menos un huerto o finca agroecológica,
3. Compartir su experiencia con todas las personas interesadas.



## Reunión del EC con su grupo cada semana o cada 15 días




- ✓ Compartir lo aprendido (con practicas),
- ✓ Establecer un huerto, parcela o finca agroecológica “Educativa y demostrativa” en su parcela, finca, o casa,
- ✓ Programar visitas a las parcelas o fincas de las/os miembros del grupo,
- ✓ Hacer informe de la reunión.



## **El Técnico o la facilitadora técnica debe:**

1. Capacitar al menos una vez cada 15 días a las/os Extensionistas Comunitarios, según plan de acordado conjuntamente, en cada zona o núcleo,
2. Darle seguimiento técnico de campo a los EC al menos 1 vez por semana,
3. Planificar los intercambios y darle seguimiento a las fincas o huertos.



## REUNIÓN QUINCENAL O SEMANAL DEL FACILITADOR/A TÉCNICO CON LOS EC

PUNTO DE AGENDA	OBJETIVO
<b>i. Revisión de lo realizado las semanas anteriores</b>	Evaluar el desempeño del trabajo y tomar acuerdo sobre lo no realizado, definir apoyo concreto y definir la supervisión del trabajo realizado.
<b>ii. Planificación de las siguientes semanas</b>	Planificar conjuntamente con los EC, el trabajo a realizar en las siguientes semanas, por parte de los EC y el Técnico de la institución de apoyo, como las capacitaciones a su grupo y visitas de seguimiento a los integrantes del grupo de cada EC.
<b>iii. Capacitación de los EC</b>	Capacitar a los EC en temas que requieren los EC para realizar el trabajo las próximas semanas.
<b>iv. Visita de Campo</b>	Para que los EC puedan conocer y evaluar el trabajo que se está realizando en la comunidad, es necesario visitar el trabajo de cada EC. Recuerde que debe ser rotativa la visita a las o los agricultores de cada EC, esto le da credibilidad al proceso y sistemas de extensión comunitaria.
<b>v. Varios</b>	Previamente se definen los puntos especiales que son necesarios de revisar, informar o atender para darle seguimiento al plan de desarrollo comunitario

**Las y los Extensionistas  
Comunitarios deben  
formar el Comité o  
Comisión de  
Producción de zona o  
núcleo**







Formar el Comité o Comisión de Comercialización y Consumo de alimentos agroecológicos / orgánicos en la zona o núcleo o zona

Si hay condiciones o interés, conformar el Comité o Comisión de Procesamiento / Transformación del núcleo o zona



## CURCUMA ORGANICA

**CONTIENE:** Propiedades preventivas a células cancerígenas, y colesterol, realiza funciones analgésicas, antiinflamatorias, bactericidas cicatrizantes y antioxidantes

**Usos:** Como sazonador, uso directo a la piel como te o infusión, en la cosmética entre otros.

PRODUCTOS



CONTACTENOS: Facebook JEMV;  
Celular: 7868-9046 / 7923-1927

Jóvenes Emprendedoras Mentes Visionarias  
LA LAGUNA CHALATENANGO  
EL SALVADOR.

**4. ESTABLECIMIENTO DE  
LA ESCUELA  
AGROECOLOGICA, EL  
PARAISO, CHALATENANGO**





## PROGRAMA PARA LA FORMACION DE EXTENSIONISTAS COMUNITARIOS EN LA ESCUELA AGROECOLOGICA

**Objetivo:** Formar Extensionistas Comunitarios especializados en la producción, comercialización, consumo de alimentos orgánicos, desarrollo territorial fundamentado en la agroecología.

Cada promoción se integra un promedio de 30 personas, quienes a su vez integran 150 personas (grupos de 5) para que apoyen a 150 personas que tendrán sus huertos o fincas agroecológicas.

## **Módulos de la Escuela Agroecológica**

**M1.** Introducción a la Extensión Comunitaria

**M2.** Elaboración de insumos orgánicos, para manejo de diferentes cultivos

**M3.** Producción de hortalizas

**M4.** Manejo y conservación de suelos.

**M5.** Manejo de agua

**M6.** Manejo y conservación de Semillas

**M7.** Sistemas agroforestales

**M8.** Ganadería ecológica

**M9.** Género y desarrollo

**M10.** Innovación y experimentación campesina



## Formación en la Escuela Agroecológica como Extensionista Comunitario

El Extensionista Comunitario capacita a su grupo, para producir en forma ecológica y promover una vida y medio ambiente digno

Cada futuro  
Extensionista  
Comunitario  
selecciona su grupo  
(5 personas)

**Resumen del proceso que se sigue en la Escuela Agroecológica para la formación de los Extensionistas Comunitarios**





# MERCADO AGROECOLOGICO



Actos culturales, venta de producto agroecológicos, intercambios

Quinta Cristo Rey, El Paraiso, Chalatenango, 22 noviembre de 2020, inicia a las 8 a.m.







La Diócesis de Chalatenango, La Parroquia Cristo Rey, la Fundación Para el Desarrollo Socioeconómico y de Restauración Ambiental, y La Escuela Agroecológica San Isidro Labrador, con el apoyo de DKA Austria

Otorgan el presente diploma a

*Claudia Virginia Salguero*

Por haber finalizado satisfactoriamente el Primer Diplomado impartido de agosto 2020 a abril 2021 en la Escuela Agroecológica que lo acredita como **EXTENSIONISTA COMUNITARIO ESPECIALIZADO EN AGROECOLOGIA**

Dado a los dieciséis días del mes de Abril, en la Parroquia Cristo Rey, El Paraíso, Chalatenango



Ing. Roberto Rodríguez Sandoval  
Director  
FUNDESYRAM

Pbro. José Adán Chacón Chacón  
Coordinador Escuela



Ing. Francisco Merino  
Técnico Escuela

Mons. Oswaldo Estefano  
Escobar Aguilár  
Obispo  
Diócesis Chalatenango



**Conformación de la Cooperativa de Producción Agroecológica de Chalatenango, integrada por egresados o estudiantes de la Escuela Agroecológica, 11082021**





# GRACIAS

